



TPSO

สำนักงานนโยบายและยุทธศาสตร์การค้า
Trade Policy and Strategy Office

สำนักงานนโยบายและยุทธศาสตร์การค้า (สนค.)

อัตราเงินเฟ้อทั่วไป

เดือนกรกฎาคม 2568

ลดลงร้อยละ 0.70 (YOY)

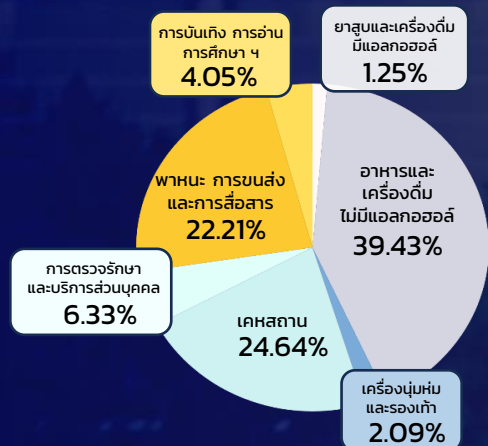
ดัชนีราคาผู้บริโภคทั่วไป Headline CPI				
	ดัชนี	%MoM	%YoY	%AoA
กรกฎาคม 2568	100.15	-0.27	-0.70	0.21
มิถุนายน 2568	100.42	0.02	-0.25	0.37

เงินเฟ้อพื้นฐาน Core CPI				
	ดัชนี	%MoM	%YoY	%AoA
กรกฎาคม 2568	101.40	-0.03	0.84	0.95
มิถุนายน 2568	101.43	-0.04	1.06	0.97

ดัชนีราคาผู้บริโภคของไทยเดือนกรกฎาคม 2568 เท่ากับ 100.15 เมื่อเทียบกับเดือนเดียวกันของปีก่อน อัตราเงินเฟ้อทั่วไปลดลงร้อยละ 0.70 (YoY) โดยมีสาเหตุหลักมาจากการลดลงอย่างต่อเนื่องของราคาสินค้าในกลุ่ม ผักสด ผลไม้สด และของใช้ส่วนบุคคล ประกอบกับสินค้าในกลุ่มพลังงานราคาลดลง ได้แก่ น้ำมันเชื้อเพลิง และค่ากระแสไฟฟ้า ตามสถานการณ์ราคาน้ำมันในตลาดโลกและมาตรการช่วยเหลือของภาครัฐ และดัชนีราคาผู้บริโภคเมื่อเทียบกับเดือนที่ผ่านมาลดลงร้อยละ 0.27 (MoM) จากการลดลงของราคาน้ำมันเชื้อเพลิง รวมทั้งผักสด และผลไม้สด จากสภาพอากาศที่เอื้ออำนวยต่อการเพาะปลูก ของใช้ส่วนบุคคล จากการส่งเสริมการขายของผู้ผลิตและผู้ประกอบการ สำหรับสินค้าที่ราคาสูงขึ้น เช่น สินค้าในกลุ่มเครื่องดื่มไม่มีแอลกอฮอล์ และอาหารสำเร็จรูป เป็นต้น ขณะที่ดัชนีราคาผู้บริโภคเมื่อเทียบกับเฉลี่ย 7 เดือน (ม.ค. - ก.ค.) ของปี 2567 สูงขึ้นร้อยละ 0.21 (AoA)

ทั้งนี้ เมื่อหักอาหารสดและพลังงานออกแล้ว อัตราเงินเฟ้อพื้นฐานเมื่อเทียบกับเดือนเดียวกันของปีก่อน สูงขึ้นร้อยละ 0.84 (YoY) ในขณะที่เมื่อเทียบกับเดือนก่อนหน้า ลดลงร้อยละ 0.03 (MoM) และเมื่อเทียบกับเฉลี่ย 7 เดือน (ม.ค. - ก.ค.) ของปี 2567 สูงขึ้นร้อยละ 0.95 (AoA)

สัดส่วนน้ำหนัก



คาดการณ์อัตราเงินเฟ้อทั่วไปของไทย ปี 2568

ณ มิถุนายน 2568



แนวโน้มอัตราเงินเฟ้อทั่วไปเดือนสิงหาคม ปี 2568

แนวโน้มอัตราเงินเฟ้อทั่วไปเดือนสิงหาคม ปี 2568 คาดว่าจะอยู่ระดับต่ำเช่นเดียวกับเดือนกรกฎาคม 2568 โดยมีปัจจัยสนับสนุนให้อัตราเงินเฟ้อทั่วไปลดลง ประกอบด้วย

- (1) ราคาน้ำมันดิบดูไบในตลาดโลกต่ำกว่าปีก่อนหน้า เนื่องจากเศรษฐกิจโลกมีแนวโน้มฟื้นตัวอย่างอ่อนแอ และความตึงเครียดจากความขัดแย้งของประเทศผู้ผลิตน้ำมันอยู่ในระดับจำกัด
- (2) ภาครัฐยังคงดำเนินมาตรการช่วยเหลือลดภาระค่าครองชีพอย่างต่อเนื่อง โดยเฉพาะการปรับลดค่า Ft งวดเดือนพฤษภาคม - สิงหาคม 2568 ลง 17 สตางค์ ส่งผลให้อัตราค่าไฟฟ้าลดลงเหลือ 3.98 บาทต่อหน่วย
- (3) ราคาผักสดและผลไม้สดอยู่ระดับต่ำกว่าปีก่อนหน้าค่อนข้างมาก จากสภาพอากาศที่เอื้ออำนวย ทำให้ปริมาณผลผลิตเข้าสู่ระบบมากขึ้น
- (4) ค่าบริการด้านการท่องเที่ยวปรับตัวลดลง ตามสถานการณ์ด้านการท่องเที่ยวที่ได้รับผลกระทบจากปัจจัยชั่วคราวต่าง ๆ ประกอบกับผู้ประกอบการจัดกิจกรรมส่งเสริมการตลาดเพื่อต้อนรับโครงการเที่ยวไทยคนละครั้ง

สำหรับปัจจัยสนับสนุนให้อัตราเงินเฟ้อทั่วไปปรับสูงขึ้น ประกอบด้วย

- (1) ราคาสินค้าเกษตรบางชนิดและเครื่องประกอบอาหารมีแนวโน้มสูงกว่าปีก่อนหน้า เช่น เนื้อสุกร มะพร้าว มะขามเปียก กาแฟ เกลือป่น และน้ำมันพืช เป็นต้น อย่างไรก็ตาม หลายสินค้ามีแนวโน้มปรับตัวลดลงอย่างชัดเจน โดยเฉพาะราคาน้ำมันพืช และเนื้อสุกร
- (2) อัตราภาษีนำเข้าของสหรัฐ (Reciprocal Tariffs) ต่อประเทศคู่ค้าต่าง ๆ มีความชัดเจนมากขึ้น โดยเป็นอัตราที่ต่ำกว่าครั้งก่อนหน้า ซึ่งจะทำให้งจกรรณทางเศรษฐกิจทั่วโลกทยอยปรับตัวดีขึ้น ส่งผลให้ราคาสินค้าโภคภัณฑ์ค่อย ๆ ปรับตัวสูงขึ้น

ด้วยปัจจัยดังกล่าว กระทรวงพาณิชย์จึงคาดการณ์อัตราเงินเฟ้อทั่วไปปี 2568 อยู่ระหว่างร้อยละ 0.0 - 1.0 (ค่ากลางร้อยละ 0.5)



Headline Inflation

July 2025

decreased by 0.70% (YOY)

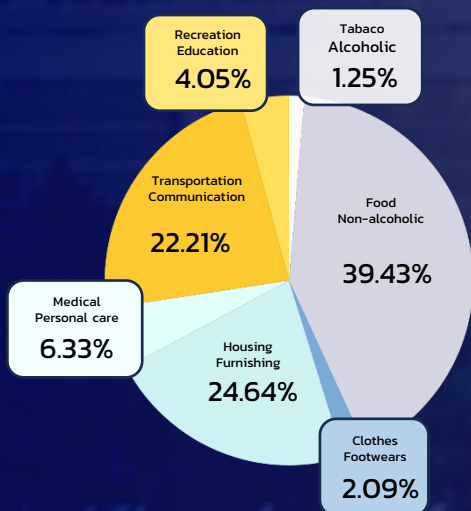
Headline CPI				
	Index	%MoM	%YoY	%AoA
July 2025	100.15	-0.27	-0.70	0.21
June 2025	100.42	0.02	-0.25	0.37

Core CPI				
	Index	%MoM	%YoY	%AoA
July 2025	101.40	-0.03	0.84	0.95
June 2025	101.43	-0.04	1.06	0.97

Consumer Price Index (CPI) in July 2025 was at 100.15. Compared to the same month a year earlier, **the inflation rate decreased by 0.70% (YoY)**, mainly due to the continued decline in the prices of fresh vegetables, fresh fruits, and personal care products, along with a decrease in energy prices such as fuel prices and electricity charges, in line with global oil market trends and government assistance measures. Compared to the previous month, the inflation rate decreased by 0.27% (MoM), mainly due to decreasing prices of fuel as well as fresh vegetable and fresh fruit, supported by favorable weather conditions to agricultural production. Additionally, the prices of personal care products also decreased, driven by promotional campaigns from manufacturers and retailers. On the other hand, prices increased for certain products, including non-alcoholic beverages and prepared foods. Compared to the same period of 2024, the seven-month average (Jan-Jul) inflation rate increased by 0.21% (AoA).


Meanwhile, core inflation, which excludes fresh food and energy prices, increased by 0.84% (YoY) compared to the same month of the previous year. On a month-to-month basis, core inflation decreased by 0.03% (MoM). For the seven-month average (Jan-Jul) compared to the same period of 2024, core inflation increased by 0.95% (AoA).

WEIGHT



2025 INFLATION FORECAST

As of June 2025



Inflation Outlook for August 2025

The headline inflation rate for August 2025 is projected to remain at a low level, in line with the low rate of July 2025. Several factors are contributing to this downward trend in headline inflation:

- (1) Global crude oil prices (Dubai) are lower than the previous year due to a slower-than-expected global economic recovery and limited geopolitical tensions among major oil-producing nations.
- (2) The government is expected to continue implementing cost-of-living relief measures. Specifically, the reduction of the Fuel Adjustment Tariff (Ft) for the May-August 2025 period by 0.17 baht has resulted in a lower electricity rate of 3.98 baht per unit.
- (3) The prices of fresh vegetables and fresh fruits are significantly lower than the previous year. Favorable weather conditions have led to an increased supply of produce entering the market.
- (4) Tourism service fees have decreased. This is a consequence of the tourism sector being affected by various temporary factors, coupled with promotional campaigns by businesses in response to the "Tiew Thai Khon La Krueng" (Half-Half Thai Travel) co-payment scheme.

Conversely, factors contributing to an upward adjustment in the headline inflation rate include:

- (1) The prices of certain agricultural products and cooking ingredients are trending higher than the previous year, including pork, coconut, tamarind paste, coffee, table salt, and vegetable oil. However, it is noteworthy that the prices of several key commodities, particularly vegetable oil and pork, are showing a clear downward trend.
- (2) There is increased clarity regarding the United States' reciprocal tariffs on its trading partners. The new rates are lower than previously anticipated, which is expected to gradually improve global economic activity, and consequently lead to a slow increase in commodity prices.

As a result of these factors, the Ministry of Commerce forecasts the headline inflation rate for 2025 to be in the range of 0.0%-1.0% (midpoint 0.5%).